


Chiffres clés

CHIFFRE D'AFFAIRES GROUPE

En millions d'euros




*Retraité des effets liés à l'application de la norme comptable IFRIC 4.

**Contribution d'Edison de 3 mois en 2005.

*** Quote-part d'intérêt dans le capital d'EnBW de 46,07 % en 2006.

EBITDA GROUPE

En millions d'euros

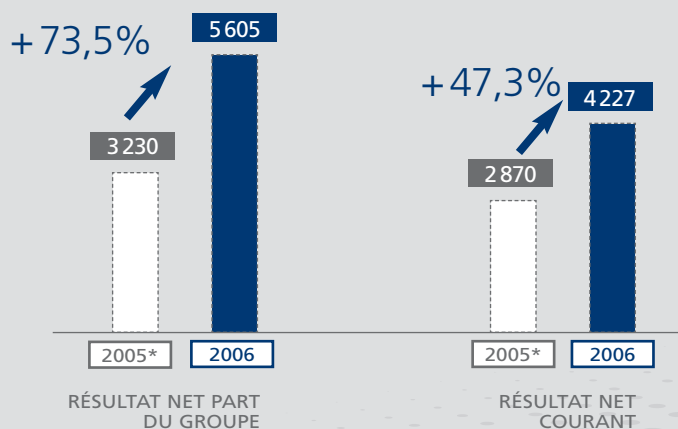


*Retraité des effets liés à l'application de la norme comptable IFRIC 4.

**EBITDA de 14 400 M€ avant provision de 470 M€ liée au financement de la mise en œuvre du tarif de transition en France.

RÉSULTAT NET PART DU GROUPE ET RÉSULTAT NET COURANT**

En millions d'euros

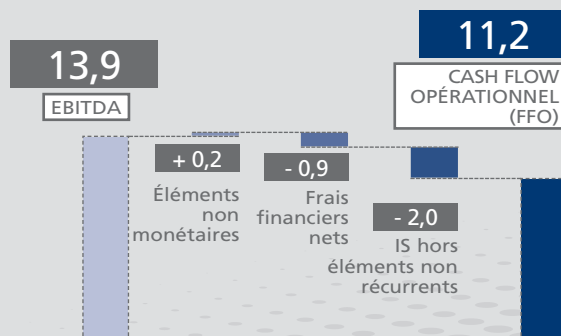


*Retraité des effets liés à l'application de la norme comptable IFRIC 4.

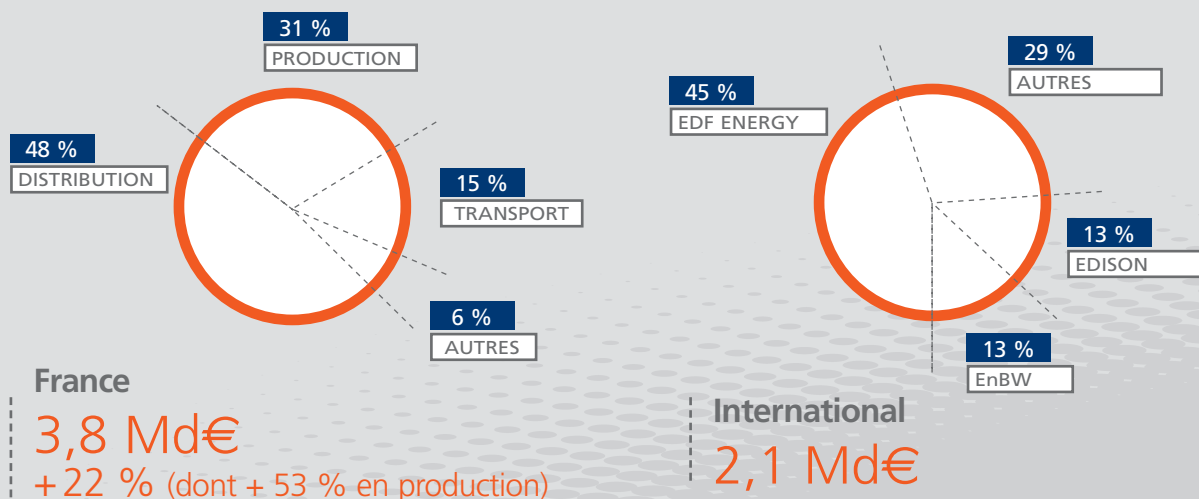
**Hors éléments non récurrents.

CASH FLOW OPÉRATIONNEL EN 2006

En milliards d'euros



RÉPARTITION DES INVESTISSEMENTS EN 2006



VARIATION DE L'ENDETTEMENT FINANCIER NET EN 2006: - 3,7 Md€

En milliards d'euros

